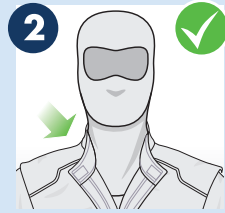




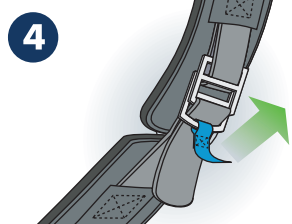
Rüsten Sie sich mit der vollständigen persönlichen Schutzausrüstung aus!



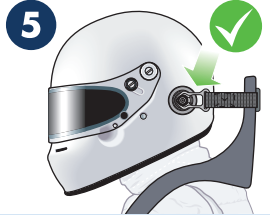
2 Sturmhaube muss unter dem Overall getragen werden.



3 Schließen Sie den Overall vollständig.



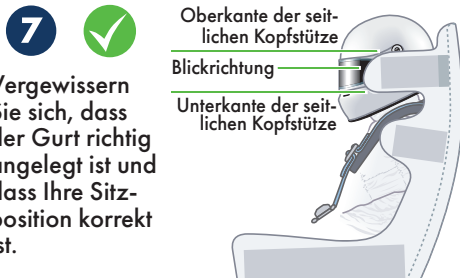
4 Prüfen Sie ob der Kinnriemen fest angezogen ist.



5 Prüfen Sie ob die FHR-Riemen an jeder Seite des Helmes befestigt sind.



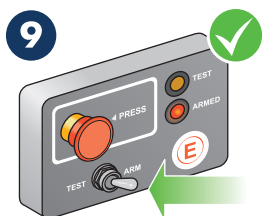
6 Prüfen Sie, ob die Schultergurte des Gurtes über den FHR verlaufen.



7 Vergewissern Sie sich, dass der Gurt richtig angelegt ist und dass Ihre Sitzposition korrekt ist.



8 Schließen Sie das Visier.



9 Aktivieren Sie den Feuerlöscher.



10 Genießen Sie Ihr Rennen!